

## Féecrochette : Chaussons 6-9 mois

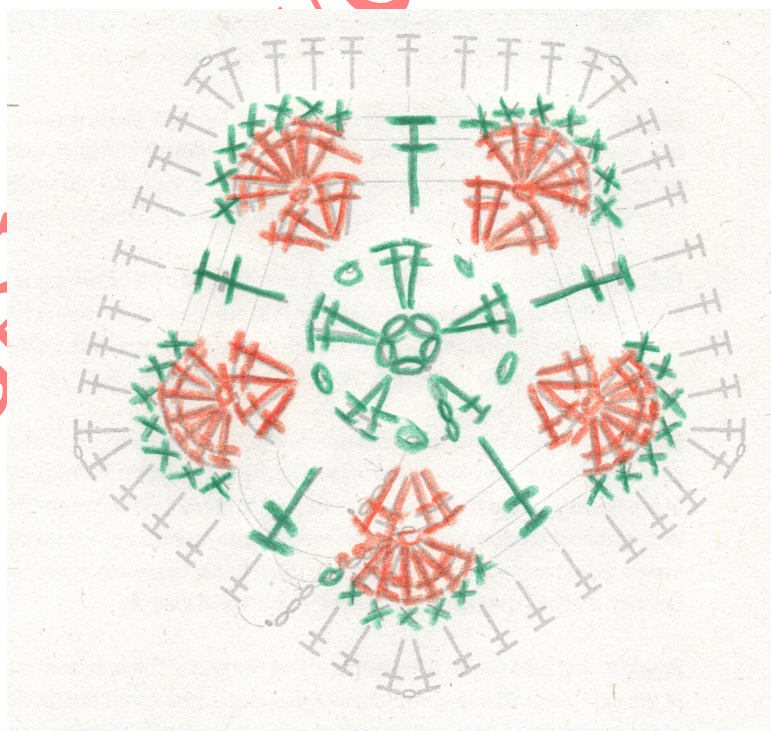


### Fournitures :

crochet n°2  
laine 3 couleurs

### Motif Pentagonal (2) pour la semelle

ils seront assemblés par un côté de la manière suivante : les 2 motifs endroit contre endroit faire correspondre les mailles et « coudre » en mailles coulées à travers les 2 brins arrière des mailles ( le brin avant étant celui qui se trouve sur l'endroit du travail




---

Modèle original de Féecrochette pour : <http://www.univers-du-crochet.com>

Créé en 07/2013 \* tous droits réservés à univers-du-crochet.com \* toutes diffusions ou reproductions seront passibles de sanctions pénales \* Toutes utilisations à des fins commerciales sont interdites

*Motif Hexagonal (3) : 1 pour le dessus de pied et 2 pour les côtés du chausson  
ils seront assemblés par de la manière suivante : les 2 motifs envers contre envers  
faire correspondre les mailles et « coudre » en mailles serrées en prenant les 2  
épaisseurs de 2 motifs*



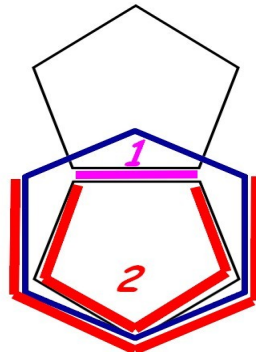
---

Modèle original de Feecrochette pour : <http://www.univers-du-crochet.com>

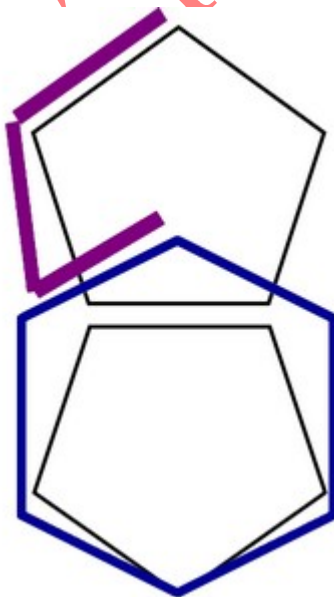
Créé en 07/2013 \* tous droits réservés à univers-du-crochet.com \* toutes diffusions ou reproductions seront passibles de sanctions pénales \* Toutes utilisations à des fins commerciales sont interdites

### Assemblage

Assembler par 1 côté comme indiqué précédemment les 2 pentagones pour la semelle  
Poser 1 hexagone envers contre envers sur l'un des 2 pentagones de la semelle ,  
assembler sur 4 côtés avec un rg de ms à travers les 2 épaisseurs et en faisant 2ms  
ds les angles



Assembler les côtés de la même manière  
le premier hexagone sur 2 côtés du pentagone de la semelle resté libre et 1 côté de  
l'hexagone du dessus de pied



le 2ème hexagone en miroir de l'autre côté , en ajoutant 1 « couture » supplémentaire  
à l'arrière du chausson entre les 2 hexagone des côtés du pied

Terminer par un rg de ms tout le tour de l'ouverture du chausson de la même couleur  
que les coutures

---

Modèle original de Feecrochette pour : <http://www.univers-du-crochet.com>

Créé en 07/2013 \* tous droits réservés à univers-du-crochet.com \* toutes diffusions ou reproductions seront  
passibles de sanctions pénales \* Toutes utilisations à des fins commerciales sont interdites